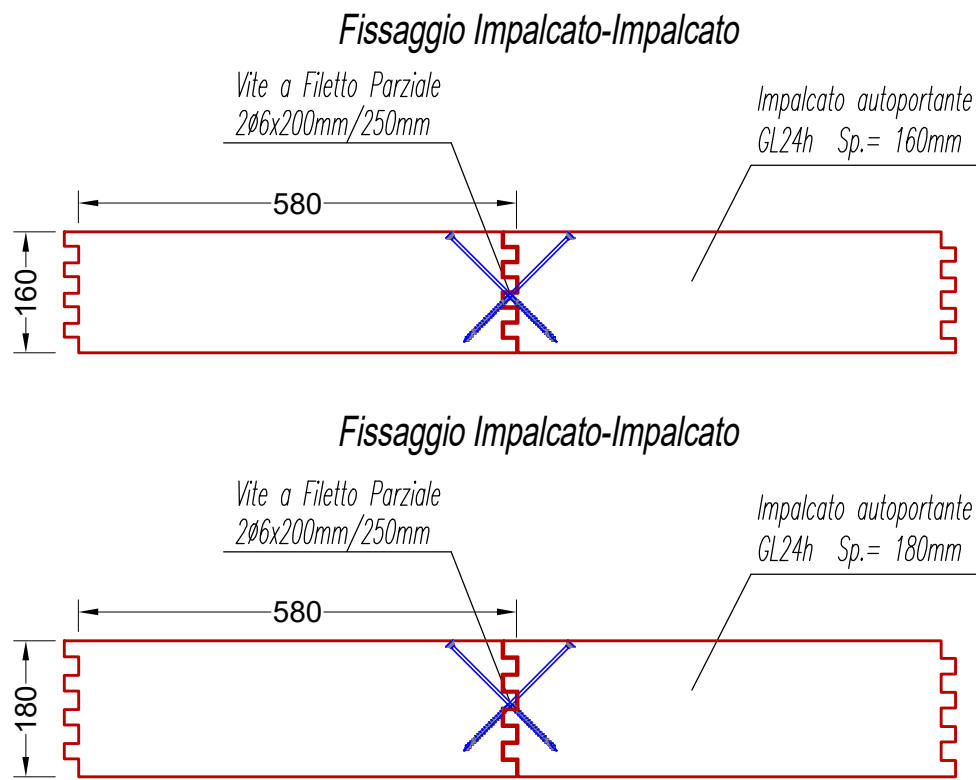



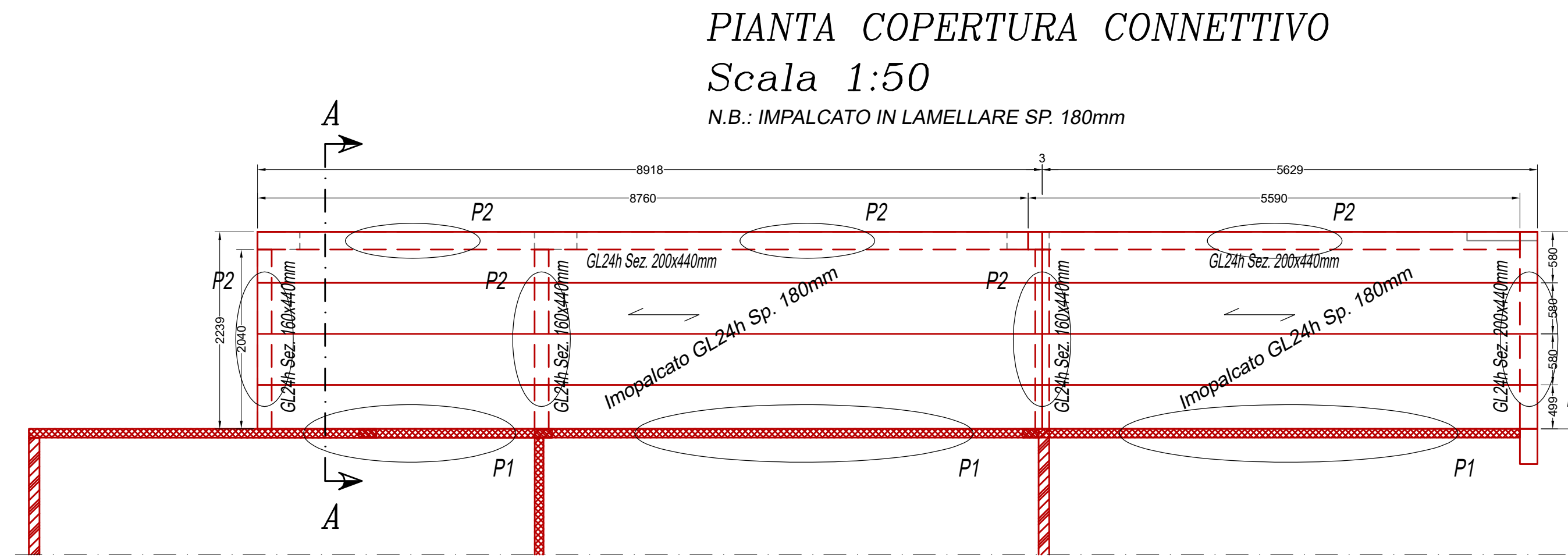
CARATTERISTICHE MECCANICHE DEI MATERIALI LEGNO LAMELLARE		
Elemento Strutturale:	Tipologia Legno:	Categoria:
Pareti in X-LAM	Compensato di Tavole	C24
Travi e Pilastri	Legno Lamellare	GL24h

Particolare Fissaggio  
Impalcato  
Scala 1:10

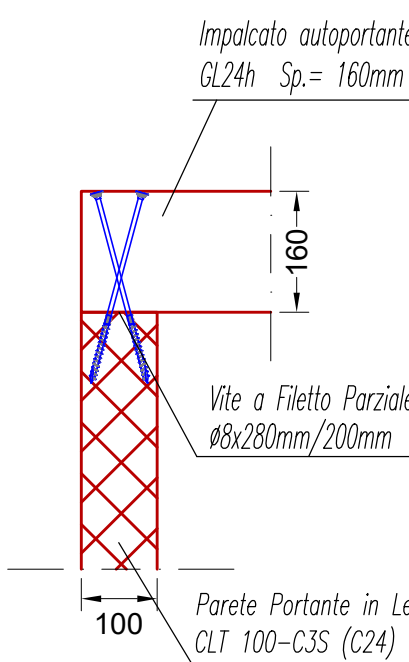


NOTA BENE 1:  
L'appaltatore, preventivamente all'apertura del cantiere, è tenuto a fornire alla stazione appaltante e alla direzione lavori di un progetto esecutivo dettagliato e cantierabile comprensivo delle eventuali formetrie di tutti gli impianti tecnologici.  
NOTA BENE 2:  
Prima dell'esecuzione dei lavori in legno l'appaltatore è tenuto a verificare che le strutture in legno siano compatibili con il progetto esecutivo architettonico. In caso di discordanza tra progetto strutturale e progetto architettonico prevalgono le dimensioni individuabili nel progetto architettonico.

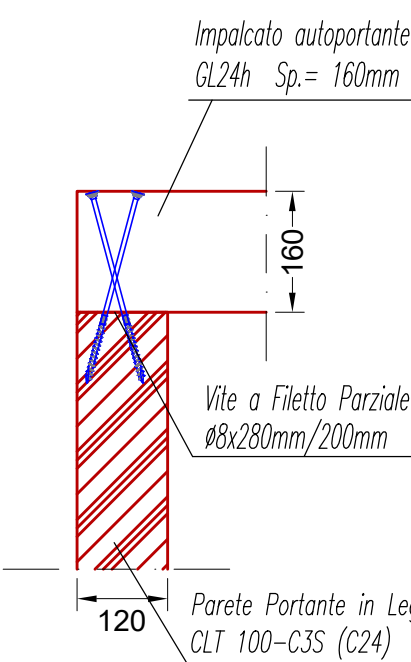
 <div>Finanziato dall'Unione europea Intervento finanziato nell'ambito del PNRR, Missione 4 - Istruzione e Ricerca Componente 1 - Potenziamento dell'offerta dei servizi di istruzione: dagli asili nido alle Università - Investimento 3.3</div>	
OPERA: REALIZZAZIONE DI NUOVO EDIFICIO SCOLASTICO - PLESSO B DELLA SCUOLA PRIMARIA IN VIA B.CROCE mediante demolizione e ricostruzione CIG : 962504131A CUP: G52C21000560006	
OGGETTO: <b>CORPO A</b> PIANTA COPERTURA PARTICOLARI COSTRUTTIVI	ELABORATO GRAFICO: <b>S.A08</b>
	Data: Agosto 2023 Revisione: rev.01
	Scala:
FASE: <b>PROGETTO ESECUTIVO</b>	
ENTE AMMINISTRATIVO: <b>COMUNE DI MONTEPRANDONE</b> Provincia di Ascoli Piceno (AP) Sede comunale: Piazza dell'Aquila, 1 - 63076 Monteprandone AP P.IVA: 00376950440 Tel: 0735.71091 / Fax: 0735.62541 Mail: info@comune.monteprandone.ap.it PEC: comune.monteprandone@emarche.it RUP: Geom. Pino CORI	
CAPOGRUPPO MANDATARIO - COORDINAMENTO GENERALE - PROGETTO ARCHITETTONICO - STRUTTURALE - IMPIANTISTICO - CSP: <b>SARDELLINI MARASCA ARCHITETTI</b> ANCONA Via De Bosis 8 - 60123 tel 071 2073835 - fax 071 2082631 e-mail: studio@sardellinimarasca.com - www.sardellinimarasca.com Arch. Anita SARDELLINI Ing. Andrea MARASCA Arch. Giorgio MARASCA	
CO-PROGETTISTA OPERE IMPIANTISTICHE, VVFF, ACUSTICA, ENERGETICA: AREA ENGINEERING SRL società d'ingegneria mandante Contrada S. Giovanni snc, 63074 S. Benedetto del Tronto (AP) Ing. Mauro BRACCIANI P.I. Marco BENIGNI Ing. Mirko MAOLONI	
GIOVANE PROFESSIONISTA: Arch. Silvia GALASSO giovane professionista via Tronto 1/bis, 60035 Jesi (AN)	
PRESTAZIONI GEOLOGICHE: Dott. geol. Stefano GIULIANI mandante via Papa Giovanni XXIII 14/b, 60035 Jesi (AN)	
CONSULENTE PER LE OPERE STRUTTURALI STUDIO TECNICO ING. MICHELE ROSSI via Roma 2/A, 60012 Trecastelli (AN)	
CONSULENTE PER L'APPLICAZIONE DEI CRITERI MINIMI AMBIENTALI NEGLI EDIFICI: ARCH. ANDREA VALENTINI via G. Verdi 26, 63822 Porto San Giorgio (FM)	
Il presente disegno è di esclusiva proprietà del raggruppamento sopraindicato e non può essere copiato, riprodotto o consegnato a terzi senza esplicita autorizzazione	



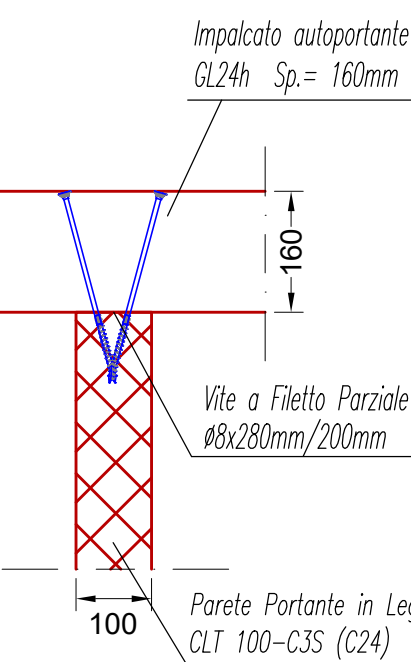
Particolare P3  
Scala 1:10



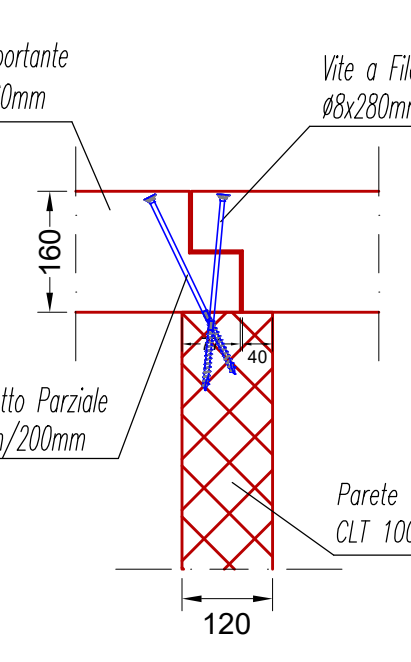
Particolare P4  
Scala 1:10



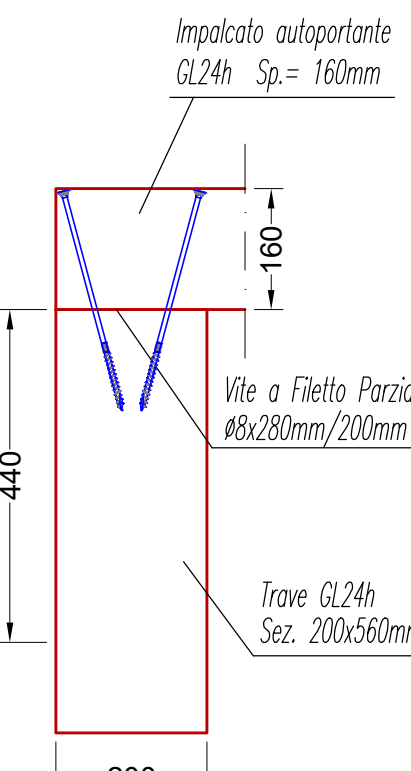
Particolare P5  
Scala 1:10



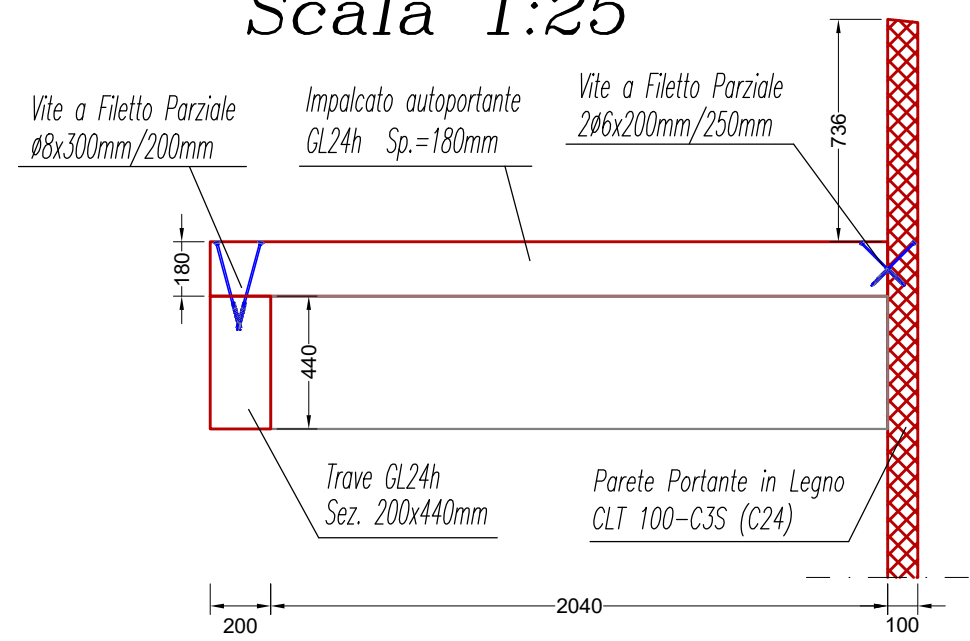
Particolare P6  
Scala 1:10



Particolare P7  
Scala 1:10

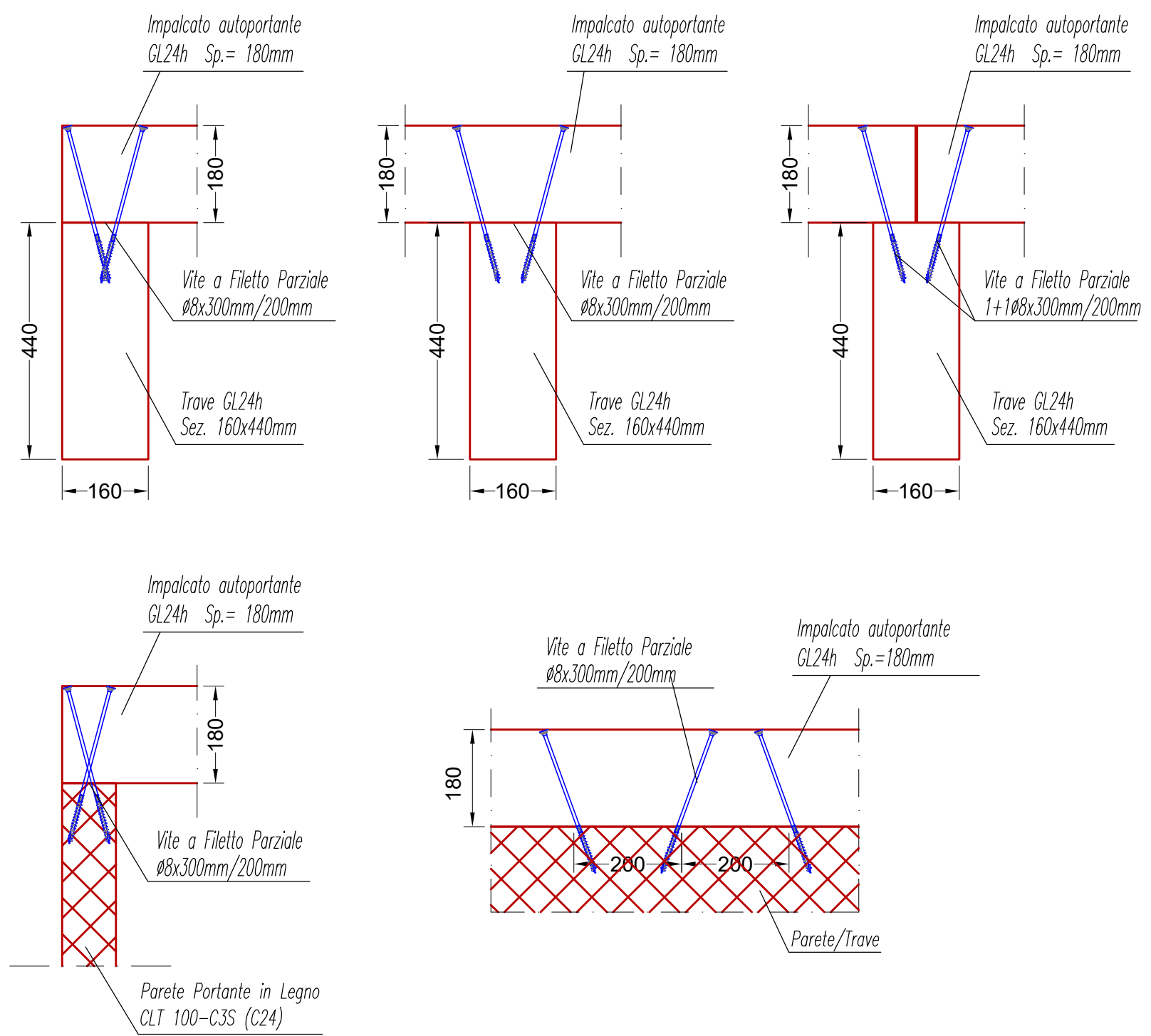


Seziona A-A  
Particolare P1  
Scala 1:25



Particolare P2  
Scala 1:10

Fissaggio Impalcato-Pannelli CLT/Trave



Particolare P8  
Scala 1:10

